

Deklarationsguide

Att deklarerar innebär att man redovisar sin ekonomi. Detta gör man för att Skatteverket skall veta hur mycket skatt föreningar, företag eller privatpersoner är skyldiga att betala. Ta hjälp av er verksamhetsutvecklare om det uppstår frågor efter att ni läst guiden! Elevkårer är ideella föreningar och använder sig av Inkomstdeklaration 3 (som är till för ideella föreningar, stiftelser m.fl.).

Vi har inte fått blanketten!

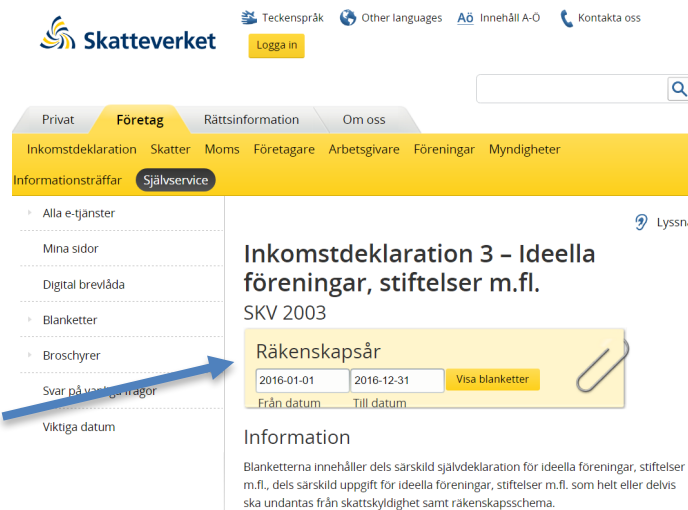
Varje år skickas deklarationen ut till den adress Skatteverket har registrerad för er, det är därför viktigt att hålla adressen till elevkåren uppdaterad. Adressen uppdateras genom att fylla i blankett SKV2020 som finns på Skatteverkets hemsida. Den finns om man klickar på "Företag" sen "Föreningar" och sen "Ideella föreningar" enligt de röda pilarna.



Längst ner på sidan finns tre olika blanketter, det är SKV2020 som ni använder för att byta adress.

Blanketten går också att ladda ner på Skatteverkets hemsida. Klicka då in er på samma ställe som de röda pilarna visar och klicka sen på "Driva" i sidomenyn (där den gröna pilen pekar på bilden). På den sidan finns det en blankett som heter "Inkomstdeklaration 3", klicka på den länken.

Då kommer du till sidan som visas till höger. Här behöver du i formuläret fylla i elevkårens räkenskapsår (ibland kallat redovisningsår), räkenskapsåret står bestämt i elevkårens stadgar (det är oftast mellan 1 januari-31 december). Tänk på att du ska deklarerar för det senast avslutade räkenskapsåret och alltså inte det som pågår! När du fyllt i båda fälten klickar du på "visa blanketter". Klicka sedan "Ladda ner Inkomstdeklaration 3 – Ideella föreningar, stiftelser, m.fl.". Du kan fylla i PDF:en digitalt eller för hand.



Vi har blanketten

Elevkårer behöver endast fylla i blanketten som heter "INK3SU – Särskild Uppgift - Ideella föreningar".

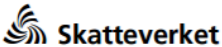
På huvudblanketten på bilden till höger behöver enbart de gulmarkerade fälten fyllas i (så länge elevkåren inte behövt betala den typen av skatt).

Det gulmarkerade fältet längst upp till höger fylls i med organisationsnummer (har elevkåren fått blanketten postad till sig är det redan ifyllt).

Fyll i det gulmarkerade fältet ner till vänster med dagens datum.

Det gulmarkerade fältet längst ner till vänster signeras av någon som på ett styrelsemöte har valts till firmatecknare. Har ni inte valt firmatecknare kan ni ladda ner en protokollmall för ett sådant styrelsemöte.¹

Under signaturen skrivs förnamn och efternamn tydligt samt telefonnummer till den som skrev under.



Inläsningscentralen
 Inkomstdeklaration 3 + bilagor
 FE 8000
 107 75 Stockholm

Skatteverket
 0771-567 567

Information om hur man fyller i blanketten finns i broschyren Skatteregler för ideella föreningar, SKV 324 och Skatteregler för stiftelser, SKV 329. Ange belopp i hela kronor.

Inkomstdeklaration 3
Ideella föreningar, stiftelser m.fl.

Organisationsnummer	M
Räkenskapsår	Fr.o.m. 2016-01-01 T.o.m. 2016-12-31

Namn (firma) adress

Datum då blanketten fylls i

Underlag för inkomstskatt

1.1 Överskott enligt p. 2.16 eller 7.9	
1.2 Underskott enligt p. 2.17 eller 7.10	

Underlag för särskild löneskatt

1.3 Underlag för särskild löneskatt på pensionskostnader	
1.4 Negativt underlag för särskild löneskatt på pensionskostnader	

Underlag för fastighetsavgift

1.7 Småhus/ägariägenhet	hel avgift	
	halv avgift	
1.8 Hyreshus, bostäder	hel avgift	
	halv avgift	

Underlag för fastighetsskatt

1.9 Småhus/ägariägenhet: tomtmark, byggnad under uppförande	
1.10 Hyreshus: tomtmark, bostäder under uppförande	
1.11 Hyreshus: lokaler	
1.12 Industri/produktionsenhet, värmekraftverk (utom vindkraftverk)	
1.13 Elproduktionsenhet, vattenkraftverk	
1.14 Elproduktionsenhet, vindkraftverk	

Inkomstdeklaration och särskild uppgift

Underskrift

För stiftelse, ideell förening och registrerat trossamfund som inte är skyldig att lämna inkomstdeklaration gäller underskriften i stället avlämnandet av särskild uppgift.

Behörig firmatecknarens namnteckning

Namnförtydligande	Telefonnummer


Övriga upplysningar

Upplysningar kan bara lämnas i särskild skrivelse. Kryssa här om övrig upplysning lämnats (Lex. begäran om avräkning av utländsk skatt).

SKV 2003 27 sv web 01

www.skatteverket.se

INK3M-1-27-2016P4



När det är klart så ta fram sidan som heter "Särskild uppgift – Ideella föreningar/registrerade trossamfund".

¹ http://www.sverigeselevkarer.se/assets/Organisation_Mall-for-firmateckningsprotokoll.docx

I de gula fälten längst upp fyller ni i räkenskapsåret (år-månad-dag i varje ruta som exemplet på förra sidan), elevkårens organisationsnummer, och dagens datum.

I det gula fältet under "Annan likvärdig verksamhet" fyller ni in elevkårens syfte enligt stadgarna.

De små gula fälten markerar rutor som ska fyllas i, de har två siffror som namnger dem som ni ser bredvid rutans namn.

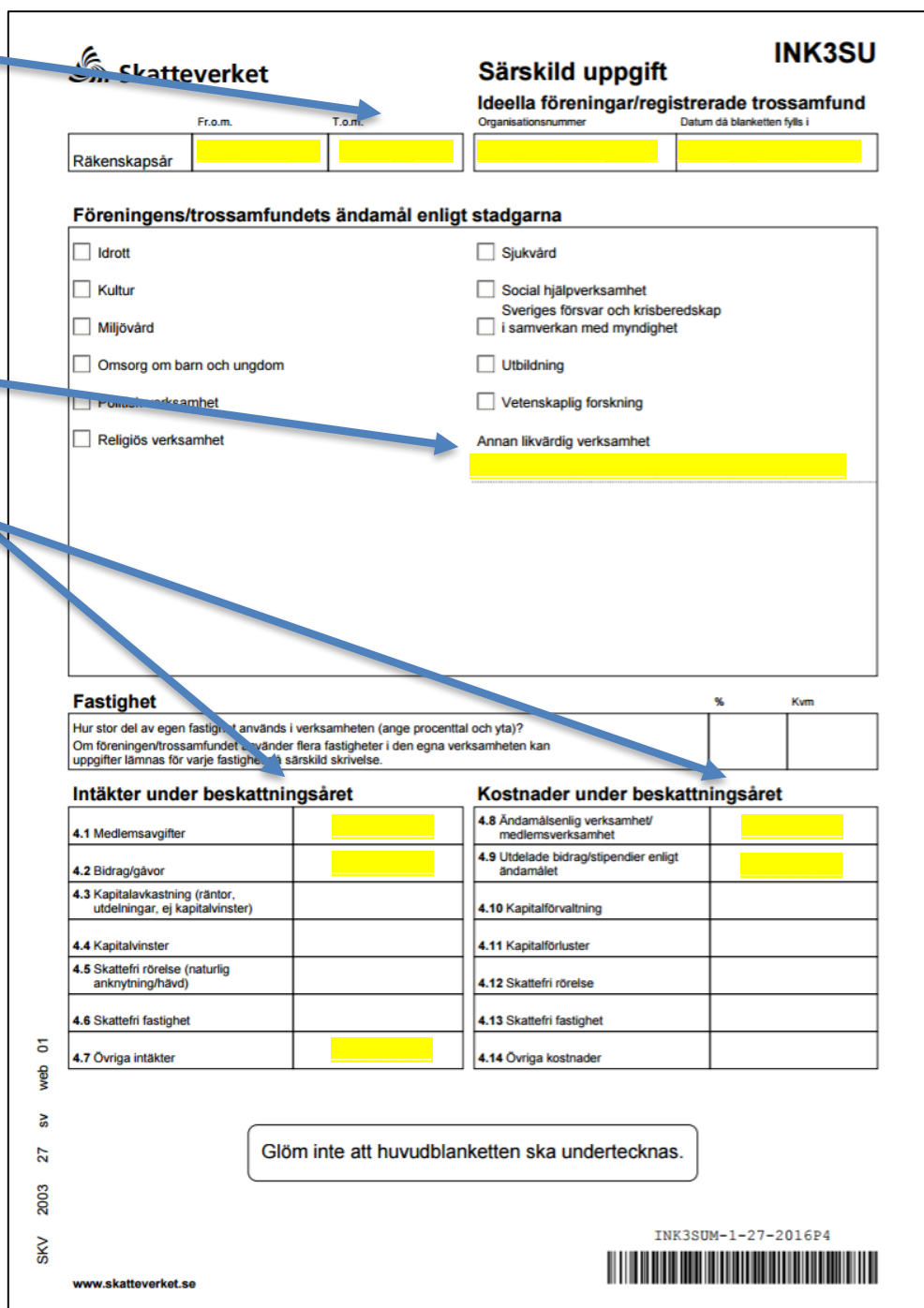
I 4.1 fyller ni i hur mycket ni har fått i intäkter från medlemsavgifter om ni haft några (hämtas enklast från er resultaträkning).

I 4.2 fyller ni i hur stort ekonomiska bidrag ni fått under året om ni fått något, t.ex. från Sveriges Elevkårer.

I 4.7 fyller ni hur mycket ni har fått från andra intäkter om ni haft några.

I 4.8 fyller ni i summan av alla kostnader som elevkåren har haft under året (hämtas enklast från er resultaträkning).

I 4.9 fyller ni i summan av alla kostnader för bidrag till föreningar osv. som elevkåren har haft under året.



Skatteverket **INK3SU**

Särskild uppgift
Ideella föreningar/registrerade trossamfund

Organisationsnummer: [Gula fält] Datum då blanketten fylls i: [Gula fält]

Räkenskapsår: Fr.o.m. [Gula fält] T.o.m. [Gula fält]

Förenings/trossamfundets ändamål enligt stadgarna

Idrott Sjukvård
 Kultur Social hjälpverksamhet
 Miljövärd Sveriges försvar och krisberedskap i samverkan med myndighet
 Omsorg om barn och ungdom Utbildning
 Föreningsverksamhet Vetenskaplig forskning
 Religiös verksamhet Annan likvärdig verksamhet [Gula fält]


Fastighet % Kvm

Hur stor del av egen fastighet används i verksamheten (ange procenttal och yta)?
 Om föreningen/trossamfundet använder flera fastigheter i den egna verksamheten kan uppgifter lämnas för varje fastighet i särskild skrivelse.

Intäkter under beskattningsåret		Kostnader under beskattningsåret	
4.1 Medlemsavgifter	[Gula fält]	4.8 Ändamålsenlig verksamhet/medlemsverksamhet	[Gula fält]
4.2 Bidrag/gåvor	[Gula fält]	4.9 Utdelade bidrag/stipendier enligt ändamålet	[Gula fält]
4.3 Kapitalavkastning (räntor, utdelningar, ej kapitalvinster)		4.10 Kapitalförvaltning	
4.4 Kapitalvinster		4.11 Kapitalförluster	
4.5 Skattefri rörelse (naturlig anknytning/hävd)		4.12 Skattefri rörelse	
4.6 Skattefri fastighet		4.13 Skattefri fastighet	
4.7 Övriga intäkter	[Gula fält]	4.14 Övriga kostnader	

Glöm inte att huvudblanketten ska undertecknas.

SKV 2003-27-SV web 01 INK3SUM-1-27-2016P4

www.skatteverket.se 

Har ni några frågor eller känner er osäkra på vad ni ska fylla i eller inte fylla i ringer ni till Skatteupplysningen. De är väldigt hjälpsamma och har svar på alla era frågor. Ni hittar telefonnumret genom att söka på skatteverkets hemsida eller kollar på huvudblanketten. Ni kan även ta hjälp från er verksamhetsutvecklare.

Vi har fyllt i allt korrekt

När blanketten är helt ifylld så postar ni båda sidorna till adressen som står längst upp till vänster på huvudblanketten.

Vi vill helst inte göra detta nästa år

Det går att som ideell förening slippa deklarerar under en period om fem år. Det ansöker man om genom att på Skatteverkets hemsida klicka in sig på "Företag" sen "Föreningar" och sen "Ideella föreningar". Se de röda pilarna till höger.

Längst ner på sidan finns flera blanketter, den blanketten som är aktuell är SKV2501. Fyll i den enligt instruktionerna på blanketten och skicka sedan in till adressen som står angiven.

Om ni söker för att slippa deklarerar för senaste året ska ni lämna den senast 4 veckor före den dag som deklarationen ska vara inlämnad, annars kommer ansökan att behandlas som en ansökan om befrielse för nästkommande år.

Blir det avslag då måste ni ändå deklarerar nästkommande år.

